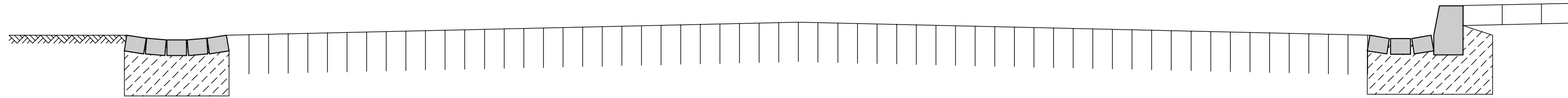
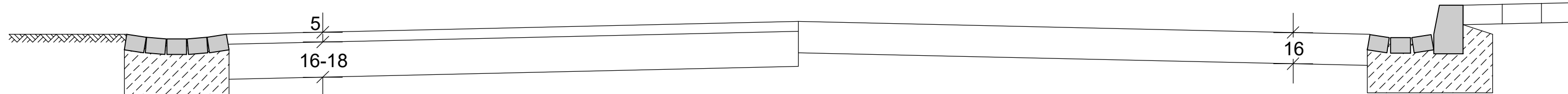


K30 Abschnitt 50 Station 0+055 bis 0+380
Exemplarisch Station 0+200

Bestand



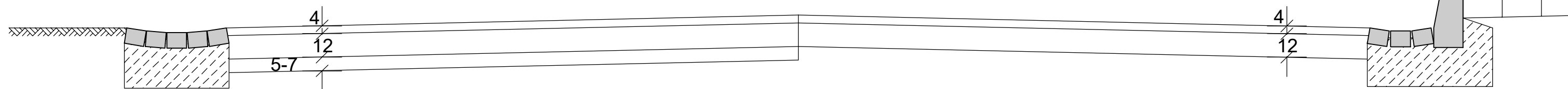
Fräsen



5 cm Fräsen
16-18 cm Ausbau Makadam

16 cm Fräsen

Einbau



4 cm Asphaltdeckschicht AC 11 D N
12 cm Asphalttragschicht AC 22 T N
5-7 cm Schottertragschicht 0/32

4 cm Asphaltdeckschicht AC 11 D N
12 cm Asphalttragschicht AC 22 T N

VORABZUG

Nr.	Art der Änderung	Datum	Name

Ingenieurbüro KLEBERG + PARTNER
Beratende Ingenieure mbB

Straßenbau
Wasserwirtschaft
Kanalsanierung
Renaturierung
Bauüberwachung / Projektsteuerung
Geo-Informationen-Systeme (GIS)
Vermessung

Gewerbepark Ritterhude Tel. 04292-8161-0 Böcklerallee 19 Fax 04292-816133 27721 Ritterhude info@ibkleberg.de

Regelquerschnitt
K30 - Abschnitt 50 - Station 0+055 bis 0+380

Projekt	237100	gez.	We	bearb.	Vu	gepr.	
Unterlage	14.2	Blatt	9	Datum	28.03.2019	Maßstab	1:20

Ausführungskonzept

Auftraggeber: Landkreis Diepholz
Niedersachsenstr. 2, 49356 Diepholz

Bauvorhaben: Sanierung der Kreisstraßen K30 und K104

aufgestellt:, den

237100
 237100-H-1402-09-PLT
 237100-H-1402-09-Regelquerschnitt
 58 * 28 * 4
 26.03.19
 We