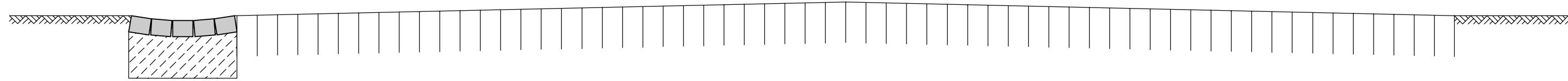
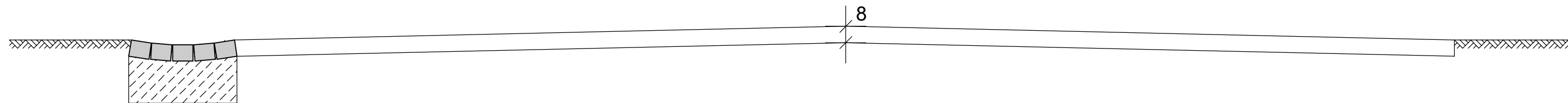


K30 Abschnitt 50 Station 0+380 bis 0+559
Exemplarisch Station 0+540

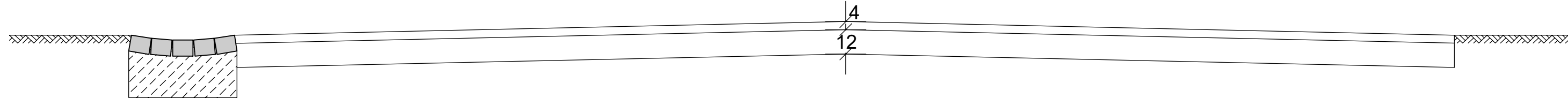
Bestand



Fräsen



Einbau



4 cm Asphaltdeckschicht AC 11 D N
12 cm Asphalttragschicht AC 22 T N

VORABZUG

Nr.	Art der Änderung	Datum	Name
-----	------------------	-------	------

Ingenieurbüro KLEBERG + PARTNER
Beratende Ingenieure mbB

Straßenbau
Wasserwirtschaft
Kanalsanierung
Renaturierung
Bauüberwachung / Projektsteuerung
Geo-Informationssysteme (GIS)
Vermessung

Gewerbepark Ritterhude Tel. 04292-8161-0 | Böcklerallee 19 Fax 04292-816133 | 27721 Ritterhude info@ibkleberg.de

Regelquerschnitt
K30 - Abschnitt 50 - Station 0+380 bis 0+559

Projekt	237100	gez.	We	bearb.	Vu	gepr.	
Unterlage	14.2	Blatt	10	Datum	28.03.2019	Maßstab	1:20

Ausführungskonzept

Auftraggeber: **Landkreis Diepholz**
Niedersachsenstr. 2, 49356 Diepholz

Bauvorhaben: **Sanierung der Kreisstraßen K30 und K104**

aufgestellt:, den

237100-1402-10-PLT
 237100-1402-10-PLT
 237100-1402-10-PLT
 58 x 28 x 4
 26.03.19
 We